

# Praktisch en mooi

## Het concept

Voor mij als creatieve duurzame Deventenaar met een enorme behoefte aan klein en overzichtelijk wonen, is het al een creatieve uitdaging om een Tiny House te realiseren waarin ik kan doen wat ik wil. En dat samen met een zoon van bijna 17 die ook zijn eigen ruimte nodig heeft.

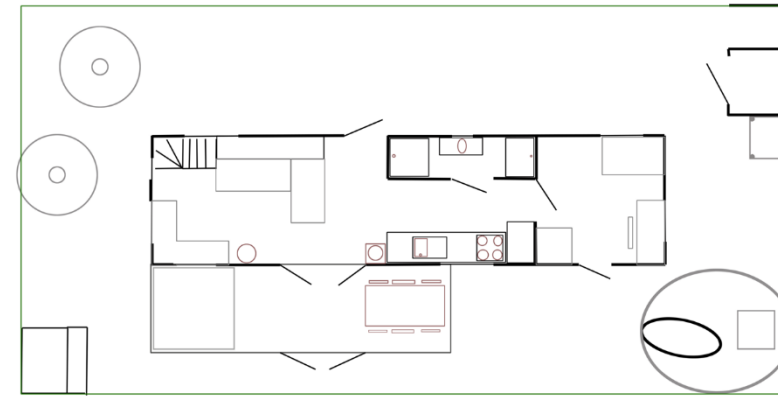
Ik maak muziek en kleding, ik wil ruimte ervaren, fijn samenleven met mijn grote zoon en mijn ecologische voetafdruk verkleinen. Voor het ontwerpen van kleding heb ik een hoge, grote tafel ( $\pm 92$  cm) nodig waarop ik patronen kan ontwerpen en grote hoeveelheden stof kan verwerken. Als ik ga naaien, heb ik diezelfde tafel nodig op een normale hoogte ( $\pm 74$  cm). Dan kan ik ook mensen te eten uitnodigen.

En de tafels moeten in een handomdraai weg kunnen worden gehaald zodat de ruimte gebruikt kan worden om samen muziek te maken en met de tuindeuren open een Tiny-Houseconcertje te kunnen geven.

Wat ik dus nodig heb, is een Tiny House met ruimte én met tafels.

Centraal in mijn Tiny House is de kast met de mogelijkheid om 2 tafels uit en in te klappen en die op verschillende hoogtes in te stellen zijn.

Dankzij een kast met tafelbladen die gemakkelijk uit te klappen en op hoogte te verstellen zijn, denk ik een Tiny House te maken die aan alle behoeftes kan voldoen in mijn mooie, veelzijdige stad Deventer.



## Duurzaamheid

Het leven in een Tiny House wil ik omdat ik daarmee mijn ecologische voetafdruk kan verkleinen. Duurzaamheid staat dus hoog op mijn verlanglijstje.

Duurzaamheid komt tot uiting in materiaalgebruik (o.a. sloopmateriaal als bouw materiaal, wol als isolatiemateriaal). Maar ook in de opwekking van eigen energie (zonnepanelen en een kleine windturbine), regenwater opvangen en gebruiken, een composttoilet en een groundfrigde.

## De locatie

Voor mij zou een groene locatie heel fijn zijn. Groen om mij heen en de geluiden van de natuur maken mij rustig.

Verder zou ik, omdat ik zo zelfvoorzienend mogelijk zou willen leven, ook een moestuin, een fruittuin en de mogelijkheid tot het houden van wat klein vee willen. Dit zou samen met andere kunnen zijn. Een soort LTA-relatie: Living Together Apart.

## De maakbaarheid

De verplaatsbaarheid van een Tiny House vind ik heel bijzonder. Met de onzekere toekomst die wij tegemoet gaan, vind ik het kunnen verplaatsen van je eigen huis een heel geruststellende gedachte. Mijn Tiny House zou daarom gebouwd moeten worden op een trailer.

Het deel voor mij zoon is een los compartiment, dat gekoppeld wordt aan het Tiny House. Hij mag zijn deel ook naar eigen wens ontwerpen.

De serre met kas is ook een los deel dat aan het Tiny House gemonteerd wordt.


En... mijn Tiny House zou ook moeten kunnen drijven. Voor als het water komt.






# Praktisch en mooi

Kast die onder de trap begint en waar twee tafels mee te maken zijn: een tafel over de lengte en een tafel over de breedte. De hoogte van de tafelbladen zijn instelbaar dankzij katrolsysteem.



Plat dak van sedum



aan zicht noordkant

Dak en muur van sedum




Compost-toilet

Apart compartiment voor zoon van 17 met voorlopige indeling. Echte indeling samen ontwerpen!

## Slapen


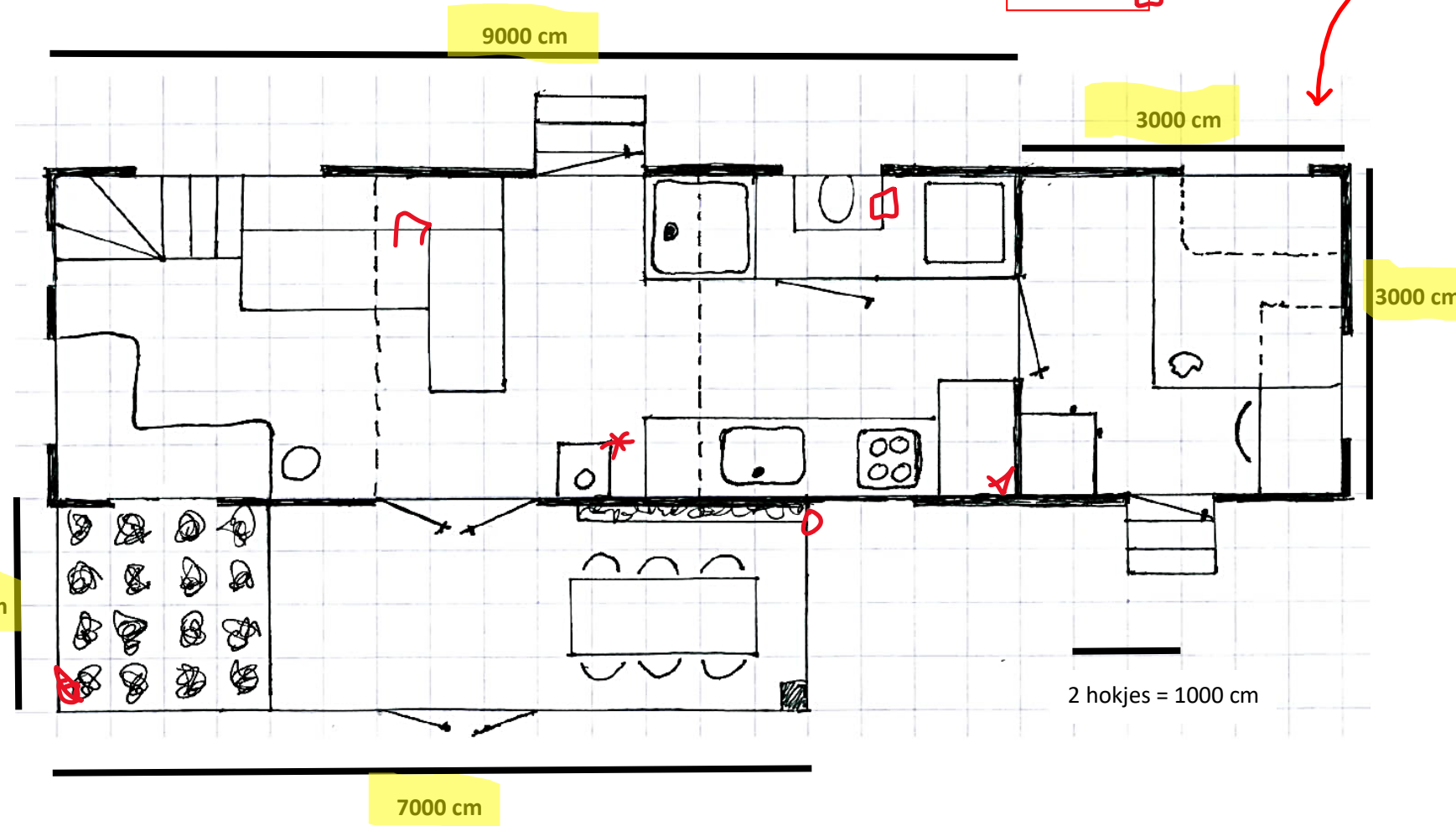
Het grote Tiny House heeft twee slaapcompartimenten van 3 bij 3 meter (aangegeven door de stippellijnen). Ze beginnen op 2 meter hoogte. Er is 1 vaste trap en 1 losse trap.

Dak met ronding (hobbithuis) en bij de slaapcompartimenten twee dakkapellen



aangericht westkant

Kas




3900 cm

aangericht oostkant

In de tuin een groundfridge



Kruidenbak



aan zicht zuidkant

Zonnepaneeltjes op serre



Technische ruimte

